



お買い上げありがとうございました。
ボックス SP を正しく使用していただくため
この説明書をよくお読みください。


ボックスSPをご使用の前に



ボックスSPをベースに合わせて置きます



ボックスSPの外側を釘等で線を引きます



ボックスSPを外します

仕 様 (少年野球用)	
全長	: 1372
ボックス幅	: 763
全幅	: 971
厚さ	: 3
枠幅	: 20
仕 様 (一般野球用)	
全長	: 1676
ボックス幅	: 1067
全幅	: 1295
厚さ	: 3
枠幅	: 20



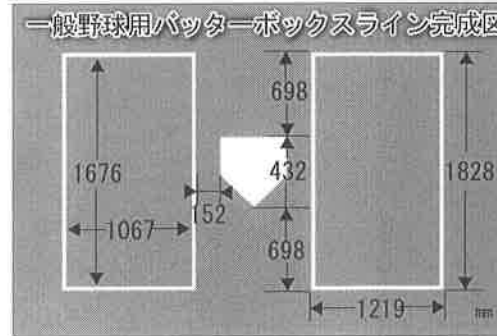
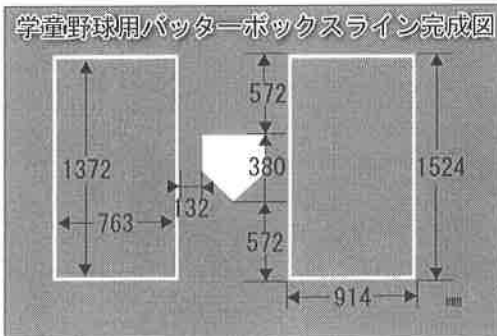
線の外側に白ラインを引きます



反対側も同じように引きます



キャッチャースボックスを引いて完成!



* ラインは必ずボックスSPの「外側」
に野球用の「76mm」のラインを引
いてください。

* ベース側のラインが一部欠けますので
ボックスSPを外した後、2度描きする等
の処理をしてください。

製品に関するお問い合わせは

販売元
株式会社ジャパンアイウェア
福井県福井市田尻新谷町 1-22
TEL : 0776-98-2333 FAX : 0776-98-4438
ショップ : <http://www.japan-eyewear.com/shop/>
メール : info@japan-eyewear.com